

WIE LOGGE ICH TRACKABLES (TBs)?

1. und 2. wie auf der Rückseite beschrieben!

1 2

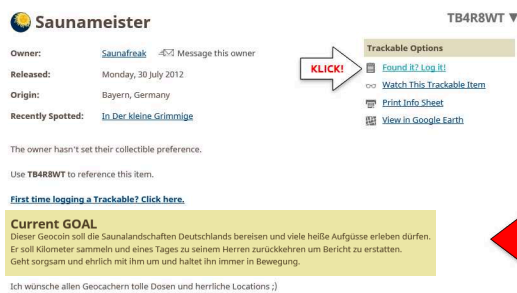
3. Auswahl von «Find Trackables» im Menü «PLAY»



4. Eingabe des Tracking Codes (steht auf dem TB selbst) und Klick auf «Track»



5. Lesen des Ziels (Current Goal) und weiter mit «Found it? Log It!»

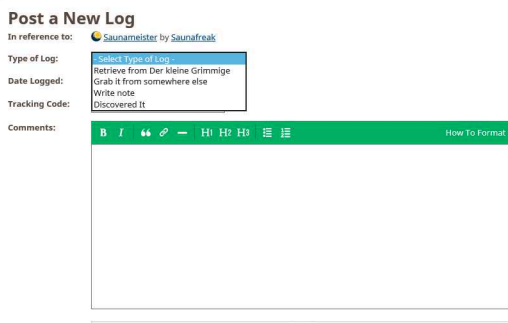


TBs haben einen Reiseauftrag oder ein Ziel («Current Goal»)

Sie dürfen daher nicht getauscht und behalten werden, sondern müssen in einem anderen Cache wieder abgelegt werden.

Die genaue Aufgabe steht in der Beschreibung (im Beispiel links mit gelb hinterlegt!) und soll auch berücksichtigt werden!

6. Auswahl der Option und Eintrag



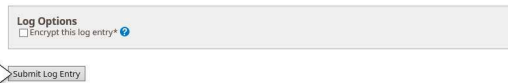
Art des Eintrags («Type of Log»)

Retrieve from ...
Grab it from somewhere else
Write note
Discovered it

aus Cache ... mitgenommen
von woanders mitgenommen
Notiz eintragen
gesehen bei (anderem Geocacher ...)

Bitte auch hier das Datum und den Eintrag selbst nicht vergessen!

7



7. Log mit Mausclick absenden («Submit Log Entry»)